




Fitur Update Profile


Tampilan Halaman Profile


Setelah mengklik tombol icon profile yang berada di pojok kanan atas maka user akan di arahkan langsung ke tampilan form profile sebagai berikut :


 Dashboard Strategis


 Dashboard Kinerja


 Dashboard Species


 Laporan


 Laporan Masyarakat


 Laporan Aktivitas

 Pengguna

 UPT

 Tipe Penyakit

 Spesies



M&E Team | Sign Out

INFORMASI PENGGUNA

Informasi kontak personal pengguna SehatSatli

NAMA LENGKAP *

M&E Team

NO TELEPON *

Masukan no telp aktif

JENIS KELAMIN *

Laki-laki

☒ Perempuan

NO TELEPON TAMBAHAN

+ Add

GAMBAR/FOTO

Upload a file or drag and drop

PNG, JPG up to 10MB

PASSWORD

Jika ingin mengganti password mohon Masukan pada input berikut, disarankan menggunakan 8 digit kombinasi angka dan huruf.

PASSWORD *

.....

PASSWORD CONFIRM *

PREFERENSI

Settings aplikasi untuk pengguna, tandai mode training jika dalam pelatihan

APAKAH PERNAH MENGIKUTI PELATIHAN SEHATSATLI ? *

☒

MODE TRAINING ? *

☐

TERIMA SEMUA NOTIFIKASI ? *

☒

INFORMASI PEKERJAAN

JABATAN *

INFORMASI PEKERJAAN
Informasi umum mengenai pekerjaan pengguna

JABATAN *
Admin Pusat

APAKAH DOKTER HEWAN ? *
☐

CANCEL SAVE

Gambar 1 Halaman Form Profile

Setelah user sudah mengisi data mana saja yang akan di ubah maka user harus mengklik tombol button save agar data yang sudah di ubah dapat tersimpan

Revision #4

Created 25 July 2023 13:43:23 by Admin

Updated 25 July 2023 17:09:29 by Admin